

ESPECIFICACIÓN TÉCNICA

SELLO DE MADERA

- Modelo: Personalizado
- Unidades por envase : 1
- Tipos de sellos: Personalizado
- Es automático: No
- Es personalizado: Sí
- Largo - Ancho: 8 X 10 CM

Sello N° 1 Lema: 1P

Sello N° 2 Lema: 1 ½ P

Sello N° 3 Lema: 2P

Sello N° 4 Lema: 2 ½ P

Sello N° 5 Lema: M

SELLO AUTOMATICO

- Tipo de sello: De texto
- Es automático: Sí
- Es personalizado: Sí
- Largo x Ancho: 40 mm x 15 mm aprox.

Sello N° 1 Lema: C “EC” Victor Alejandro PANICO

Enc de Depositos Racionamiento.

Sello N° 2 Lema: Vol 2 Felipe Alejandro NEGRETTE.

Aux Recep. Y Expedicion

Sello N° 3 Lema: S.P Edgar Adolfo Castillo.

Encargado de RNDA

Sello N° 4 Lema: Admin Gabriela Betiana Guzman.


Aux Recep y Expedicion

Sello N° 5 Lema: Admin Noelia Belen Borelli.

Aux de Presupuesto

GOMA PARA SELLOS.

- Tipo de sello: Personalizado

A handwritten signature in black ink, appearing to read 'S.P. Guzmán', located in the bottom right corner of the page.

- Largo x Ancho: 38 mm x 14 mm
- Es automático: No
- Es personalizado: Sí

Goma N° 1 Lema: Admin Rosa Maricel Pereyra.

Aux Div. Abastecimiento.

Goma N° 2 Lema: CP Esteban Ramon Figueroa.

Enc. Division Abastecimiento.

Goma N° 3 Lema: Vol 1° Dulcinea Mariela Villarreal.

Aux Div. Abastecimiento.

TINTA SELLO INDELEBLE

- Tinta Sellos Indeleble Secado Rápido 450cc
- Tinta indeleble, para sellos de goma natural, polímetro al solvente o metal.
- Apta para sellar textiles
- Es de secado rápido.
- Color azul.

ALMOHADILLA METALICA

- Con tinta: No
- Color de la tinta: Azul.
- Largo x Ancho: 14 cm x 10 cm
- Es recargable: Sí

LAPIZ NEGRO


- Cantidad: 12 unid. X caja.
- Tipo: 2 HB (Tipo BIC)
- Color: negro.

SACAPUNTAS

- Material : metal
- Cantidad de cuchillas: 1.
- Cantidad de agujeros : 1
- Con depósito : No
- Forma : Rectangular

SEÑALADOR DE PÁGINA AUTOADHESIVO

- Medidas: 12x50mm
- Señaladores Flúor



- Por 5 Unidades
- Varios colores

TIJERA DESCRIPCIÓN

Herramienta de corte con dos brazos móviles, cuyos bordes se deslizan uno por delante del otro. Sus brazos contienen sendas hojas metálicas afiladas en su parte interior y terminan en un orificio en el cual se introducen los dedos para manipularlas. Los brazos se unen mediante un apoyo con forma de tornillo o husillo y funcionan simultáneamente como eje de las hojas de corte. Los agujeros pueden presentar diferentes tamaños de acuerdo con su uso, los más característicos son los que permiten un solo dedo por cada agujero y los que permiten agujeros para introducir más de dos dedos en un agujero. Las tijeras cuentan con tres partes principales

Información técnica

- Mango: dos piezas plásticas sujetadas a los extremos de las tijeras con unos orificios para introducir los dedos.
- Hojas: Trozos finos metálicos que permiten el corte con hojas metálicas afiladas,
- Tornillo o husillo: une las hojas y sirve de eje para que puedan funcionar.
- Medida: largo x 16 cm.

BIBLIORATO OFICIO

Características


- Tipo de carpeta: Bibliorato
- Material: PVC
- Tamaño de las hojas: Oficio
- Con tapas separadas: No
- Con anillos: Sí
- Largo x Ancho: 36 cm x 26 cm
- Espesor: 75 mm

BROCHES PARA ABROCHADORA

- Medidas: N° 21/50
- Cantidad: 5000 unidades en caja
- Resistentes.

Nota:

- Forma de entrega: En su totalidad.
- Plazo de entrega: 5 días entregada la orden de compra.
- Lugar de entrega: Se retira en el comercio.

A handwritten signature in black ink, appearing to read 'S. L. Cruz', located at the bottom right of the page.